Goodtone

PROV

Gt.

PROV Chair

细节是设计的灵魂。从想法到架构，PROV 系列花费了大量时间在细节推敲中。因其灵感来源于 DNA 螺旋的波浪靠背设计，在曲度与配置零件中耗费大量精力，历经 32 稿才得以面世。

— 设计师 敖链

PROV

办 公 椅 系 列

好设计不应该只是高价的奢侈品，谷腾将好设计变成人人都能享受到的优质标配。

材料说明

1. 面　料 / 网面、布面
2. 扶　手 / PA+GF20%
3. 椅　背 / PA+20%GF、PA+25%GF
4. 椅　座 / PA+20%GF、PA+25%GF
5. 底　盘 / PA+30%GF
6. 气压棒 / 钢
7. 椅　脚 / 340mm 铝合金椅脚
8. 椅　轮 / 黑色防震 PU 轮

网面



黑色　灰色　绿色　白色

布面

黑色　深蓝色　浅蓝色

结构与技术特性

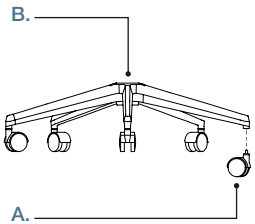

步骤 1

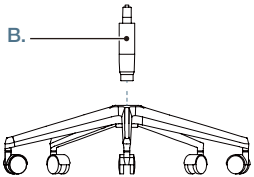

步骤 2

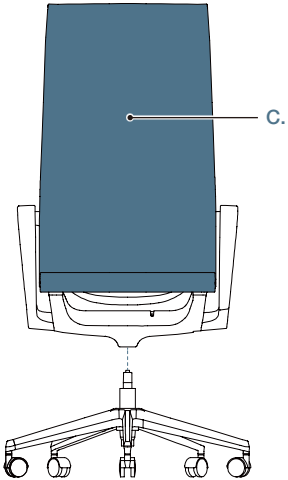

步骤 3

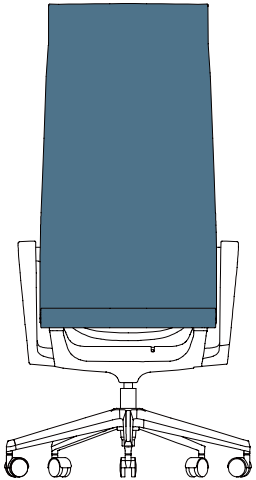

步骤 4

1 高度调节 / 右侧把手

脚步施力重心向前，让坐垫稍减压力，同时扣动手柄，可升高座椅；反之，扣动手柄，利用体重压低座椅

请调整至双脚能平放于地面，大腿之弯曲角度呈现 90°，身体达到舒适的状态，减轻久坐的疲劳感。

2 倾仰张力 / 底盘

向右旋转，绷紧倾仰张力

向左旋转，放松倾仰张力

适当的张力调整，提供倾仰的安全与舒适感。

3 倾仰锁定 / 左侧把手

拉开把手解除倾仰锁定

调整倾仰角度以适应个人习惯坐姿，并可切换工作和休息俩种状态，实现最佳的舒适体验。

PROV 规格对照

	PROV	PROV-A	PROV-B	PROV-1	PROV-A1
高度	920~1000mm	1150~1230mm	890~990mm	1190~1270mm	1050~1180mm
座椅深度	530mm	600mm	500mm	600mm	560mm
座椅宽度	530mm	480mm	580mm	580mm	580mm
地面到椅面高度	450~530mm	445~530mm	440~540mm	445~530mm	600~730mm
椅背宽度	480mm	480mm	480mm	480mm	480mm
从椅面到椅背高度	470mm	705mm	450mm	745mm	450mm
扶手之间的宽度	480mm	480mm	480mm	480mm	480mm
扶手到地面高度	625~705mm	640~720mm	620~720mm	630~710mm	785~915mm
扶手到椅面高度	175mm	185mm	185mm	180mm	185mm
倾仰角	25°	25°	--	--	--

清洁及保养方式

皮质办公椅： 请用半湿海绵沾取专用清洁剂轻轻擦拭，干布拭干后，用皮革保养剂进行保养；若沾水，应立即擦干；避免长时间阳光直射。

网面、布质办公椅： 请用手拍打或吸尘器清除灰尘，如有污渍，用专用清洁剂进行局部清洁并风干。

扶手、支架及椅脚： 铝合金材质，请用干布或者有色金属清洁剂进行清洁；塑料材质，请用半湿的清水抹布进行清洁。

椅轮： 定期清除毛屑纤维等杂物，可用防静电喷剂保护轮椅。

质量保证及售后服务

本产品享受“五年质保”服务。

自购买之日起计算，五年内产品因自身质量原因发生任何损坏，购买者出示购买凭证，本公司将对产品进行免费维修。

注意

质保服务不适用于受到不当储存、组装、使用的产品，不包括正常的磨损和撕扯、切割和刮擦，或者由撞击或事故引起的产品损坏。

注意事项

打开产品包装后，请仔细验货检查是否存在零件缺少或运输损坏。如存在以上情况，请及时与经销商进行联系。

请置于室内平稳的地面使用，避免靠近火堆或置于暴晒、潮湿的环境中。

本产品仅允许单人使用。

请勿坐在椅座边缘。

请勿脚踩或使用本产品登高取物。

请勿过度倾仰椅背。

除正常坐姿外，请勿依靠本产品，避免失衡摔倒。

请注意尖锐或坚硬的工具，以防划伤或撞击产品。

注意螺丝的自然松动现象，如有发现请立即停用并及时维修。